S52

PLANTA
ESC 1:25

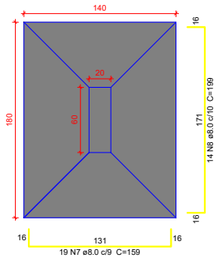

CORTE
ESC 1:25

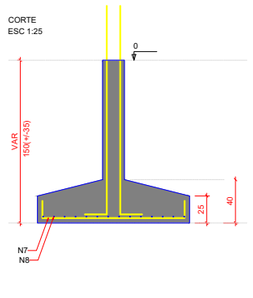

Solo com capacidade de suporte > 1.00 kgf/cm²
Solo compactado sobre a sapata
peso específico > 1600.00 kgf/m³

P52

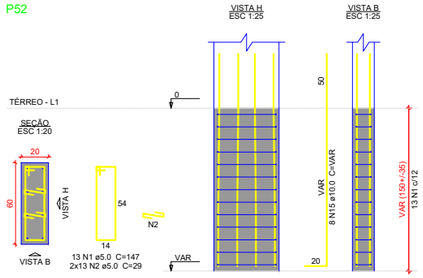

S53=S54

PLANTA
ESC 1:25

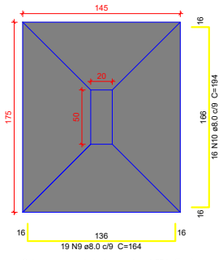

CORTE
ESC 1:25

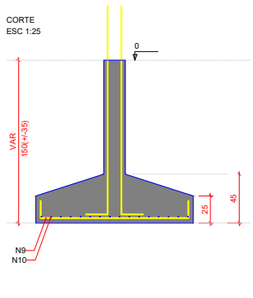

Solo com capacidade de suporte > 1.00 kgf/cm²
Solo compactado sobre a sapata
peso específico > 1600.00 kgf/m³

P53=P54

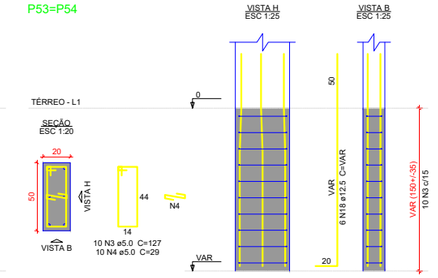

Relação do aço

S52 2xS53 S56
S57 S59

AÇO	N	DIAM (mm)	QUANT	C.UNIT (cm)	C.TOTAL (cm)
CA60	1	5.0	26	147	3822
	2	5.0	78	29	2262
	3	5.0	20	127	2540
	4	5.0	30	29	870
	5	5.0	10	137	1370
	6	5.0	13	167	2171
CA50	7	8.0	19	159	3021
	8	8.0	14	199	2786
	9	8.0	38	164	6232
	10	8.0	32	194	6208
	11	8.0	11	99	1089
	12	8.0	6	149	894
	13	8.0	10	174	1740
	14	8.0	15	134	2010
	15	10.0	24	VAR	VAR
	16	10.0	21	213	4473
	17	10.0	16	248	3968
	18	12.5	18	VAR	VAR

Resumo do aço

AÇO	DIAM (mm)	C.TOTAL (m)	PESO + 10 % (kg)
CA50	8.0	239.8	104.1
	10.0	135.8	92.1
	12.5	38.4	40.6
CA60	5.0	130.4	22.1

PESO TOTAL (kg)	
CA50	236.8
CA60	22.1

Volume de concreto (C-30) = 5.75 m³
Área de forma = 19.46 m²

S56

PLANTA
ESC 1:25

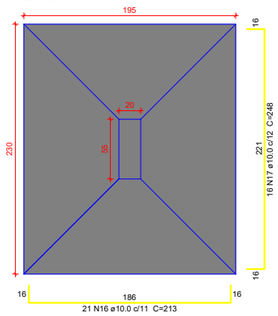

CORTE
ESC 1:25

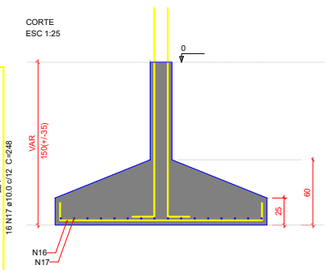

Solo com capacidade de suporte > 1.00 kgf/cm²
Solo compactado sobre a sapata
peso específico > 1600.00 kgf/m³

P56

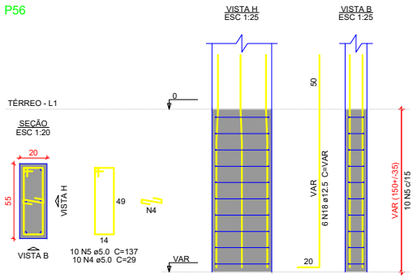

S57

PLANTA
ESC 1:25

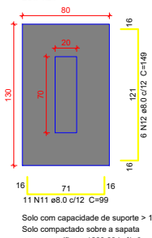

CORTE
ESC 1:25

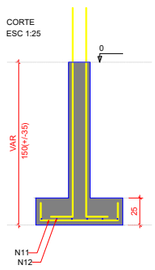

Solo com capacidade de suporte > 1.00 kgf/cm²
Solo compactado sobre a sapata
peso específico > 1600.00 kgf/m³

P57

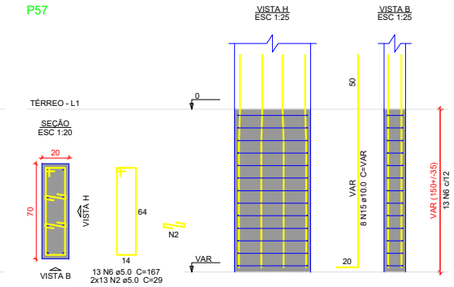

S59

PLANTA
ESC 1:25

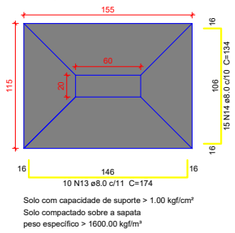

CORTE
ESC 1:25

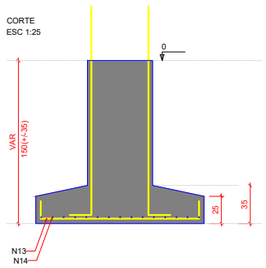

Solo com capacidade de suporte > 1.00 kgf/cm²
Solo compactado sobre a sapata
peso específico > 1600.00 kgf/m³

P59

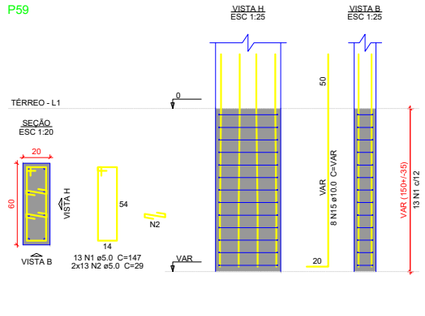

Características do Projeto

1 – COBRIMENTO DAS ARMADURAS – PILARES E VIGAS: 3.0 cm
2 – COBRIMENTO DAS ARMADURAS – LAJES E ESCADAS: 3.0 cm
3 – COBRIMENTO DAS ARMADURAS – FUNDAÇÃO: 4.5 cm
4– PREVER LASTRO DE CONCRETO MAGRO (5 cm) SOB AS ESTRUTURAS EM CONCRETO.
5 – OS VENTOS INCIDENTES NAS FACES X (90°) E Y (0°), RESPECTIVAMENTE, NÃO OCORREM SIMULTANEAMENTE.

NOTAS 1 : DURABILIDADE

1 – CLASSE DE AGRESSIVIDADE AMBIENTAL: II
2 – MÓDULO DE ELASTICIDADE > 35.42 GPa
3 – FATOR A/C < 0.4
4 – AÇO CA 50A e CA 60B
5 – CONCRETO CLASSE > 30 MPa
6 – CONSUMO DE CIMENTO > 350 Kg/m3

NOTAS 2 : NORMAS

– NBR 06118 – 2023 – Projeto de Estruturas de Concreto armado
– NBR 06120 – 2019 – Cargas para o Cálculo de Estruturas de edificações – Procedimento
– NBR 06123 – 2023 – Forças Devidas ao Vento em Edificações
– NBR 8681 – 2003 – Ações e Segurança nas Estruturas
– NBR 6122 – 2022 – Projeto e execução de Fundações

LEGENDA DA PLANTA DE LOCAÇÃO

Ⓐ ORIENTAÇÃO DOS EIXOS DOS PILARES
① ORIENTAÇÃO DOS EIXOS DOS PILARES

NOTAS 3 : GERAIS

1 – Dimensões em Centímetros e Níveis em metros
2 – Conferir as disposição das armaduras antes da concretagem.
3 – A Responsabilidade pela fiscalização da obra é do Eng° resp Técnico.
4 – Aconselhamos moldagem de corpos de prova para cada caminhão betoneira.
5 – Respeitar os prazos mínimos para retirada de formas e escoramentos.
6 – Evitar romper concreto após endurecido, com marreta e talhadeira.
7 – Toda e qualquer alteração no respectivo projeto, o Calculista deverá ser consultado e o mesmo deverá emitir seu parecer por escrito.

UBS - TRÊS FRONTEIRAS

PREFEITURA MUNICIPAL

ESTADO DE SANTA CATARINA
PREFEITURA MUNICIPAL DE DIONÍSIO CERQUEIRA
SECRETARIA DE OBRAS E INFRAESTRUTURA

Local: Rua Ver. Argemiro A. Pereira
BAIRRO TRES FRONTEIRAS
DIONISIO CERQUEIRA – SC

PROP.= PREFEITURA MUNICIPAL

CONTEÚDO
PRANCHA 7/34

RESPONSÁVEL TÉCNICO
ENG. CIVIL GUILHERME H. M. LIBARDONI
CREA/SC 120441-2

PROPRIETÁRIO
PREFEITURA MUNÍCIPAL DE DIONÍSIO CERQUEIRA
CNPJ: 83.026.773/0001-74

DESENHO EDUARDO DALLO | DATA 03/2026 | ESCALA INDICADA